

## ОТЧЕТ О ФИНАНСОВЫХ РЕЗУЛЬТАТАХ ДЕЯТЕЛЬНОСТИ УЧРЕЖДЕНИЯ

на 01 января 20 21 г.

Учреждение: МАОУ СОШ № 92

Обособленное подразделение: \_\_\_\_\_

Учредитель: Департамент образования Администрации города Екатеринбурга

Наименование органа, осуществляющего полномочия учредителя: \_\_\_\_\_

Периодичность: годовая

Единица измерения: руб.

	КОДЫ
Форма по ОКУД	0503721
Дата	01.01.2021
по ОКПО	44663463
ИНН	6662056052
по ОКТМО	65701000
по ОКПО	02115977
ИНН	
Глава по БК	906
по ОКЕИ	383


Наименование показателя	Код строки	Код аналитики	Деятельность с целевыми средствами	Деятельность по государственному заданию	Приносящая доход деятельность	Итого
1	2	3	4	5	6	7
<b>Доходы (стр. 030 + стр. 040 + стр. 050 + стр. 060 + стр. 070 + стр. 090 + стр. 100 + стр. 110)</b>	010	100	11 974 723,44	65 523 784,95	2 485 097,29	79 983 605,68
<i>Доходы от собственности</i>	030	120	-	-	375 852,45	375 852,45
в том числе:						
Доходы от операционной аренды	030	121	-	-	375 852,45	375 852,45
<i>Доходы от оказания платных услуг (работ), компенсаций затрат</i>	040	130	-	65 586 984,95	2 141 285,84	67 728 270,79
в том числе:						
Доходы от оказания платных услуг (работ)	040	131	-	65 586 984,95	1 771 378,75	67 358 363,70
Доходы по условным арендным платежам	040	135	-	-	369 907,09	369 907,09
<i>Штрафы, пени, неустойки, возмещения ущерба</i>	050	140	-	-	-	-
<i>Безвозмездные поступления текущего характера</i>	060	150	11 974 723,44	-	-	11 974 723,44
в том числе:						
Поступления текущего характера бюджетным и автономным учреждениям от сектора государственного управления	060	152	11 974 723,44	-	-	11 974 723,44
<i>Безвозмездные поступления капитального характера</i>	070	160	-	-	-	-
<i>Доходы от операций с активами</i>	090	170	-	- 63 350,00	-	- 63 350,00
в том числе:						
Доходы от выбытия активов	090	172	-	- 13 647 601,38	-	- 13 647 601,38
Доходы от оценки активов и обязательств	090	176	-	13 584 251,38	-	13 584 251,38


Наименование показателя	Код строки	Код аналитики	Деятельность с целевыми средствами	Деятельность по государственному заданию	Приносящая доход деятельность	Итого
1	2	3	4	5	6	7
<i>Прочие доходы</i>	100	180	-	150,00	- 32 041,00	- 31 891,00
в том числе:						
Доходы от безвозмездного права пользования активом, предоставленным сектором государственного управления	100	186	-	150,00	-	150,00
Иные доходы	100	189	-	-	- 32 041,00	- 32 041,00
<i>Безвозмездные неденежные поступления в сектор государственного управления</i>	110	190	-	-	-	-
<b>Расходы (стр.160 + стр.170 + стр. 190 + стр. 210 + стр. 230 + стр. 240 + стр. 250 + стр. 260 + стр. 270)</b>	150	200	11 342 801,01	67 431 055,20	2 466 918,28	81 240 774,49
<i>Оплата труда и начисления на выплаты по оплате труда</i>	160	210	1 531 571,03	54 883 363,40	980 650,91	57 395 585,34
в том числе:						
Зарботная плата	160	211	1 176 449,83	42 160 261,47	753 256,61	44 089 967,91
Начисления на выплаты по оплате труда	160	213	355 121,20	12 723 101,93	227 394,30	13 305 617,43
<i>Оплата работ, услуг</i>	170	220	2 842 323,58	5 933 679,26	818 647,26	9 594 650,10
в том числе:						
Услуги связи	170	221	-	68 366,51	1 785,39	70 151,90
Коммунальные услуги	170	223	-	3 994 395,97	522 882,84	4 517 278,81
Арендная плата за пользование имуществом (за исключением земельных участков и других обособленных природных объектов)	170	224	-	150,00	-	150,00
Работы, услуги по содержанию имущества	170	225	2 570 113,58	276 005,94	31 323,29	2 877 442,81
Прочие работы, услуги	170	226	272 210,00	1 594 760,84	262 655,74	2 129 626,58
<i>Обслуживание долговых обязательств</i>	190	230	-	-	-	-
<i>Безвозмездные перечисления текущего характера организациям</i>	210	240	-	-	293 216,22	293 216,22
в том числе:						
Безвозмездные перечисления государственным (муниципальным) бюджетным и автономным учреждениям	210	241	-	-	293 216,22	293 216,22
<i>Безвозмездные перечисления бюджетам</i>	230	250	-	-	-	-
<i>Социальное обеспечение</i>	240	260	6 513 468,30	130 090,42	-	6 643 558,72
в том числе:						
Пособия по социальной помощи населению в натуральной форме	240	263	6 513 468,30	-	-	6 513 468,30
Социальные пособия и компенсации персоналу в денежной форме	240	266	-	130 090,42	-	130 090,42
<i>Расходы по операциям с активами</i>	250	270	455 438,10	5 042 777,12	338 491,06	5 836 706,28
в том числе:						
Амортизация	250	271	-	4 740 479,45	89 082,32	4 829 561,77
Расходование материальных запасов	250	272	455 438,10	302 297,67	249 408,74	1 007 144,51
<i>Безвозмездные перечисления капитального характера организациям</i>	260	280	-	-	-	-

Наименование показателя	Код строки	Код аналитики	Деятельность с целевыми средствами	Деятельность по государственному заданию	Приносящая доход деятельность	Итого
1	2	3	4	5	6	7
Прочие расходы	270	290	-	1 441 145,00	35 912,83	1 477 057,83
в том числе:						
Налоги, пошлины и сборы	270	291	-	1 441 145,00	35 564,00	1 476 709,00
Штрафы за нарушение законодательства о налогах и сборах, законодательства о страховых взносах	270	292	-	-	348,83	348,83
<b>Чистый операционный результат (стр.301 - стр.302); (стр.310 + стр.410)</b>	300		631 922,43	- 1 907 270,25	18 179,01	- 1 257 168,81
<i>Операционный результат до налогообложения (стр.010 - стр.150)</i>	301		631 922,43	- 1 907 270,25	18 179,01	- 1 257 168,81
<i>Налог на прибыль</i>	302		-	-	-	-
<b>Операции с нефинансовыми активами (стр.320 + стр.330 + стр.350 + стр.360 + стр.370 + стр.380 + стр.390 + стр.400)</b>	310		49 000,00	13 094 995,92	- 30 198,99	13 113 796,93
<i>Чистое поступление основных средств</i>	320		-	- 627 061,20	- 31 282,32	- 658 343,52
в том числе:						
увеличение стоимости основных средств	321	310	886 400,00	4 113 418,25	57 800,00	5 057 618,25
уменьшение стоимости основных средств	322	41X	886 400,00	4 740 479,45	89 082,32	5 715 961,77
<i>Чистое поступление нематериальных активов</i>	330		-	-	-	-
в том числе:						
увеличение стоимости нематериальных активов	331	320	-	-	-	-
уменьшение стоимости нематериальных активов	332	42X	-	-	-	-
<i>Чистое поступление произведенных активов</i>	350		-	13 584 251,38	-	13 584 251,38
в том числе:						
увеличение стоимости произведенных активов	351	330	-	13 584 251,38	-	13 584 251,38
уменьшение стоимости произведенных активов	352	43X	-	-	-	-
<i>Чистое поступление материальных запасов</i>	360		49 000,00	141 184,40	1 083,33	191 267,73
в том числе:						
увеличение стоимости материальных запасов	361	340	504 438,10	443 482,07	281 732,07	1 229 652,24
из них:						
Увеличение стоимости материальных запасов для целей капитальных вложений	361	347	-	-	31 240,00	31 240,00
уменьшение стоимости материальных запасов	362	440	455 438,10	302 297,67	280 648,74	1 038 384,51
из них:						
Уменьшение стоимости материальных запасов для целей капитальных вложений	362	447	-	-	31 240,00	31 240,00
<i>Чистое поступление прав пользования</i>	370		-	- 2 712,00	-	- 2 712,00
в том числе:						
увеличение стоимости прав пользования	371	350	-	96,00	-	96,00
уменьшение стоимости прав пользования	372	450	-	2 808,00	-	2 808,00
<i>Чистое изменение затрат на изготовление готовой продукции (работ, услуг)</i>	390		-	-	-	-

Наименование показателя	Код строки	Код аналитики	Деятельность с целевыми средствами	Деятельность по государственному заданию	Приносящая доход деятельность	Итого
1	2	3	4	5	6	7
в том числе:						
увеличение затрат	391	X	-	131 979 520,40	2 515 756,03	134 495 276,43
уменьшение затрат	392	X	-	131 979 520,40	2 515 756,03	134 495 276,43
<b>Чистое изменение расходов будущих периодов</b>	400	X	-	- 666,66	-	- 666,66
<b>Операции с финансовыми активами и обязательствами (стр.420 - стр.510)</b>	410		582 922,43	- 15 002 266,17	48 378,00	- 14 370 965,74
<i>Операции с финансовыми активами (стр.430 + стр.440 + стр.450 + стр.460 + стр.470 + стр.480)</i>	420		24 557 890,00	- 11 460 139,23	204 769,71	13 302 520,48
<i>Чистое поступление денежных средств и их эквивалентов</i>	430		-	-	261 196,65	261 196,65
в том числе:						
поступление денежных средств и их эквивалентов	431	510	12 105 665,54	66 391 799,49	3 855 700,41	82 353 165,44
выбытие денежных средств и их эквивалентов	432	610	12 105 665,54	66 391 799,49	3 594 503,76	82 091 968,79
<i>Чистое поступление ценных бумаг, кроме акций</i>	440		-	-	-	-
в том числе:						
увеличение стоимости ценных бумаг, кроме акций и иных финансовых инструментов	441	520	-	-	-	-
уменьшение стоимости ценных бумаг, кроме акций и иных финансовых инструментов	442	620	-	-	-	-
<i>Чистое поступление акций и иных финансовых инструментов</i>	450		-	-	-	-
в том числе:						
увеличение стоимости акций и иных финансовых инструментов	451	530	-	-	-	-
уменьшение стоимости акций и иных финансовых инструментов	452	630	-	-	-	-
<i>Чистое предоставление займов (ссуд)</i>	460		-	-	-	-
в том числе:						
увеличение задолженности по предоставленным займам (ссудам)	461	540	-	-	-	-
уменьшение задолженности по предоставленным займам (ссудам)	462	640	-	-	-	-
<i>Чистое поступление иных финансовых активов</i>	470		-	-	-	-
в том числе:						
увеличение стоимости иных финансовых активов	471	550	-	-	-	-
уменьшение стоимости иных финансовых активов	472	650	-	-	-	-
<i>Чистое увеличение дебиторской задолженности</i>	480		24 557 890,00	- 11 460 139,23	- 56 426,94	13 041 323,83
в том числе:						
увеличение дебиторской задолженности	481	560	36 882 211,54	71 964 432,53	2 954 466,80	111 801 110,87
уменьшение дебиторской задолженности	482	660	12 324 321,54	83 424 571,76	3 010 893,74	98 759 787,04

Наименование показателя	Код строки	Код аналитики	Деятельность с целевыми средствами	Деятельность по государственному заданию	Приносящая доход деятельность	Итого
1	2	3	4	5	6	7
<b>Операции с обязательствами (стр.520 + стр.530 + стр.540 + стр.550 + стр.560)</b>	510		23 974 967,57	3 542 126,94	156 391,71	27 673 486,22
<i>Чистое увеличение задолженности по внутренним привлеченным заимствованиям</i>	520		-	-	-	-
в том числе:						
увеличение задолженности по внутренним привлеченным заимствованиям	521	710	-	-	-	-
уменьшение задолженности по внутренним привлеченным заимствованиям	522	810	-	-	-	-
<i>Чистое увеличение задолженности по внешним привлеченным заимствованиям</i>	530		-	-	-	-
в том числе:						
увеличение задолженности по внешним привлеченным заимствованиям	531	720	-	-	-	-
уменьшение задолженности по внешним привлеченным заимствованиям	532	820	-	-	-	-
<i>Чистое увеличение прочей кредиторской задолженности</i>	540		- 675 113,13	720 270,29	116 620,53	161 777,69
в том числе:						
увеличение прочей кредиторской задолженности	541	730	12 360 346,31	74 247 170,97	3 807 514,29	90 415 031,57
уменьшение прочей кредиторской задолженности	542	830	13 035 459,44	73 526 900,68	3 690 893,76	90 253 253,88
<i>Чистое изменение доходов будущих периодов</i>	550	X	24 573 700,00	2 013 288,00	24 392,73	26 611 380,73
<i>Чистое изменение резервов предстоящих расходов</i>	560	X	76 380,70	808 568,65	15 378,45	900 327,80


Руководитель  Рустамова С.У.  
(подпись) (расшифровка подписи)

Главный бухгалтер  Баранова Т.М.  
(подпись) (расшифровка подписи)

Филиал – Централизованная бухгалтерия образовательных учреждений  
Октябрьского района  
**Централизованная бухгалтерия** ИНН 6658456869 КПП 668543001 ОГРН 1146658009728  
(наименование, ОГРН, ИНН, КПП, местонахождение)

Руководитель  
(уполномоченное лицо)

Начальник филиала  Баранова Т.М.  
(должность) (подпись) (расшифровка подписи)

Исполнитель зам.нач.филиала  Устьянцева М.Д. 261-44-64  
(должность) (подпись) (расшифровка подписи) (телефон, e-mail)

" 01 " Февраля 20 21 г.

**ДОКУМЕНТ ПОДПИСАН  
ЭЛЕКТРОННОЙ ПОДПИСЬЮ**

**СВЕДЕНИЯ О СЕРТИФИКАТЕ ЭП**

Сертификат 603332450510203670830559428146817986133868575828

Владелец Калинин Максим Олегович

Действителен с 11.05.2021 по 11.05.2022